

08.04. 2021r. czwartek

Temat: „ Ach, ta telewizja”

1. **Zabawa ruchowa „rowerek”**. Teraz pojedziemy na wycieczkę rowerem - połącz się na plecach i powtarzaj: „Jedź rowerek na spacer na słońce i wiaterek” i jeszcze raz tylko szybciej, a teraz powoli. Na hasło „Łańcuch pękł” - kładziemy nogi ziemi i odpoczywamy.
2. **Być jak robot** – zabawa naśladowcza, ruchowa. Dzieci przy dowolnej muzyce zaczynają poruszać się kanciastymi ruchami, naśladują poruszanie się robotów. Na pauzę w muzyce kłaniają się zginając ciało w pół – w takiej pozycji pozostają w bezruchu, aż do ponownego usłyszenia muzyki.
3. **Telewizor** – słuchanie wiersza Stanisława Grochowiaka.

Telewizor

Z telewizorem trzeba rozważnie,

Wybierać to, co naprawdę uczy.

Albo to, co śmiesz.

Masz bowiem w sobie własny ekran: wyobraźnię,

I ją to właśnie uczyni Czarodziejką zwykłych rzeczy.

Dzbanek na stole, co światłami pryska,

Autobus w deszczu, lśniący niby okoń,

Smuga, którą zwałnia na niebie odrzutowiec...

To są również filmy, dziwne widowiska,

Naciesz nimi oko, Innym to opowiedz.

Jedni cię obśmieją: „Sam widziałem... eee tam”,

Inni się zadziwią: „On chyba poeta”.

A tyś po prostu fajny jest chłopaczek,

Co lubi trochę mądrzej Niż inni popatrzeć.

Rodzic pyta dziecko: O czym był wiersz? Do kogo były kierowane słowa wiersza? Jakiej rady udziela autor wiersza? Przed czym ostrzega? (przed nadmiernym oglądaniem telewizji) Co to jest wyobraźnia? (zdolność do przywoływania i tworzenia w myślach obrazów, wyobrażeń) Czy telewizja może zastąpić wyobraźnię? Jak należy traktować telewizję? (rozsądnie, nie wolno pozwolić, aby zawładnęła naszymi myślami i uczuciami).

4. **Literowa telewizja** – czytanie i segregowanie wyrazów. Rodzic kładzie przed dzieckiem rozsypane wymieszane wyrazy jednosylabowe, np. „gra”, „kod”, „link”, „film”. Wyrazy dwusylabowe np. „radio”, „tablet”, „smartfon”, „program”, „laptop” i wyrazy trzysylabowe np. „komputer”, „telefon”, „gazeta”, „antena”, „internet”. Wspólnie je czytają, dzieci głoskują i porządkują.

5. Maszt telewizyjny – rozmowa na temat anteny telewizyjnej, jej budowy, zabawy konstrukcyjne.

Rodzic wyjaśnia, co to jest maszt telewizyjny i do czego służy. Wyjaśnia, iż maszt to antena do przekazywania sygnałów telewizyjnych lub radiowych do odbiorników naziemnych, jej wysokość wynosi ok. 200 m. Rodzic zaprasza dziecko do wykonania konstrukcji masztów. Dziecko konstruuje maszty z klocków o różnych sposobach łączenia. Rodzic przypomina o zasadach wznoszenia budowli trójwymiarowych, zachowaniu równowagi – szersza podstawa, większe klocki na dole, mniejsze na górze. Po wykonaniu zadania dziecko wskazuje, która wieża jest najwyższa, a która – najniższa.

6. Karty pracy:

KP4 s. 6, W „Kartach pracy” dzieci rysują maszt telewizyjny po śladzie, czytają wyrazy z góry na dół, od najkrótszych do najdłuższych. W każdej grupie wklejają odpowiedni wyraz, opowiadają, z czym kojarzą się im te nazwy.

□ **Co lubią oglądać dzieci?** – KP4 s. 7 dobieranie ilustracji do zdań, karta pracy. W „Kartach pracy” dzieci czytają zdania, najpierw samodzielnie, w ciszy, potem głośno. Dobierają właściwe ilustracje i nakleją na ekranach tabletów. Po zakończonym zadaniu dokonują oceny swojej pracy, otaczając pętlą odpowiednią buzią na marginesie.

7. Zasady korzystania z telewizji- wspólne spisanie reguł

Dzieci wspólnie z rodzicem określają zasady mądrego korzystania z telewizji. Przykładowe zasady:

- telewizor włączamy pod nadzorem osoby dorosłej
- czas poświęcony oglądaniu telewizji powinien wynosić 30 min
- utrzymujemy odpowiednią odległość od telewizora
- oglądamy programy przeznaczone dla dzieci gdy jest ładna pogoda wybieramy pobyt na świeżym powietrzu, a nie na siedzenie przed telewizorem itp.

film	radio	komputer
gra	tablet	telefon
kod	smartfon	antena
link	program	internet
	laptop	gazeta

Dodajemy do 10. Poćwicz dodawanie do 10, możesz pomagać sobie palcami.

<https://szaloneLiczby.pl/dodawanie-w-zakresie-10/>

Propozycje dodatkowe:

Poznaj literę Ż, ż



żaba

ż a b a

ż a b a



żaba

ż Ż

ż Ż



Wyrazy z ż



.....aglówka



.....ładź



.....aba



.....yrafa



wą.....



.....uk



.....ław



.....ubr



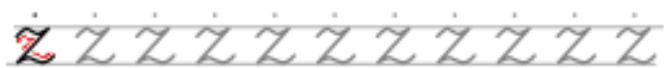


.....arówka

Szablon do nauki pisania literki Ż ż



Żaba



Ż

ż

Ż ż Ż ż

Ż

ż

Ż ż

Ż

ż